

QUY TRÌNH THỰC HIỆN XÉT TỐT NGHIỆP

1. Nội dung quy trình.

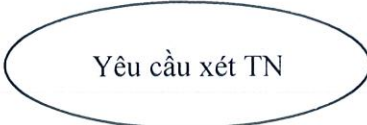

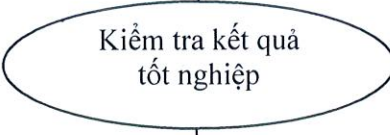
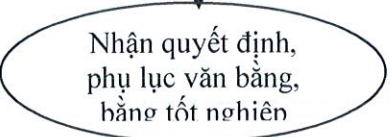
Bước 1. Thực hiện yêu cầu xét tốt nghiệp trên HTQL theo kế hoạch xét tốt nghiệp (bước này SV không cần đợi có đủ điểm học phần, điểm M)

Bước 2. Nhập điểm, tổng hợp,....

Bước 3. Kiểm tra kết quả tốt nghiệp (phản hồi nếu có)

Bước 4. Nhận quyết định, phụ lục văn bằng; bằng tốt nghiệp

2. Lưu đồ thực hiện quy trình.

Bước	Lưu đồ	Đơn vị thực hiện	Thời gian thực hiện	Ghi chú
1		Sinh viên	Theo kế hoạch xét tốt nghiệp năm học	
2		Phòng đào tạo - Trường ĐHCT	Kết thúc thi học kỳ	
		Sinh viên	Theo thời gian quy định	
3		Sinh viên	Theo thời gian quy định	

3. Kế hoạch xét tốt nghiệp năm học (Website Phòng Đào tạo)