

TRƯỜNG ĐẠI HỌC CẦN THƠ

TRƯỜNG BÁCH KHOA

## QUY TRÌNH ĐĂNG KÝ HỌC PHẦN

**1. Nội dung quy trình:**

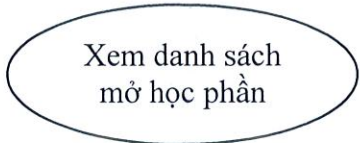

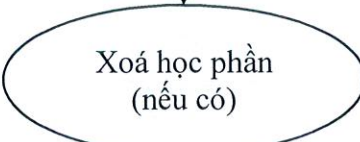
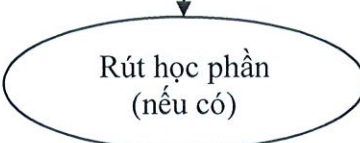
**Bước 1:** Xem danh sách mở học phần trong học kỳ trên website hoặc trên hệ thống đăng ký học phần.

**Bước 2.** Đăng ký học phần trên cơ sở KHHT toàn khóa và thời khóa biểu đã công bố trên website hoặc trên hệ thống đăng ký học phần.

**Bước 3:** Có thể xóa những học phần đã đăng ký hoặc đăng ký học phần mới thay cho những học phần không đủ điều kiện mở lớp.

**Bước 4:** Có thể rút học phần trực tuyến trên hệ thống quản lý và nhận điểm W theo quy chế học vụ

**2. Lưu đồ thực hiện quy trình:**

| Bước | Lưu đồ  | Đơn vị thực hiện | Thời gian thực hiện      | Ghi chú |
|------|---|------------------|--------------------------|---------|
| 1    |  <pre> graph TD     A([Xem danh sách mở học phần]) --&gt; B{Đăng ký học phần}     B --&gt; C([Xoá học phần nếu có])     C --&gt; D([Rút học phần nếu có])           </pre> | Sinh viên        | Giờ hành chính           |         |
| 2    |    | Sinh viên        | Theo kế hoạch chung      |         |
| 3    |    | Sinh viên        | Tuần đầu tiên của học kỳ |         |
| 4    |    | Sinh viên        | Tuần thứ 8 của học kỳ    |         |

**3. Kế hoạch đăng ký học phần trên website của Phòng Đào tạo**